

FESTOOL

MAGAZINE.

#14

DE UITGAVE VOOR SCHILDERS.

VOORJAAR 2026

VLOEREN ZONDER VOEGEN

ECHTE SCHILDERPROFESSIONALS
LATEN ZIE HOE JE DAT DOET.

HOLY GROUND

FOCUS HET VAKWERK WORDT DIGITALER, ONZE TOOLS OOK. HOE DIGITAAL VERBONDEN BEN JIJ ONDERWEG? 04

DEDICATION LUKE DE JAGER IS BLIJ DAT HIJ DE PERFECTE ACCU-SCHUURMACHINE HEEFT VOOR ELKE TOEPASSING. 12

TOOLS EXTRA POWER VOOR JOUW ACCUMACHINES MET ONZE NIEUWE TBX TABLESS-ACCUS 20

SYSTEMS STOFVRIJ SCHUREN IN HET SYSTEEM – HEEL EENVOUDIG EN VANZELFSPREKEND 22

PROJECTS & WORK MALERFAKTUR REALISEERT VLOEREN ZONDER VOEGEN IN EEN VOORMALIGE KERK 32

EDITORIAL

Beste lezer,

Nu het lente is, worden de dagen langer en bruisen de bouwplaatsen van activiteit. Bij Festool zijn er tal van nieuwe dingen te ontdekken die jouw werk verrijken en vergemakkelijken. Bijvoorbeeld onze **digitale tools**, waarmee je de functies van jouw gereedschap gemakkelijk kunt bedienen en updaten. En dan is er nog onze steeds intelligentere **Festool-app**, waar je echt jouw voordeel mee kunt doen. Gebruik de zelfcontroletool om te ontdekken in hoeverre je de digitale trend al hebt omarmd. En heb onze **Festool-printables** al ontdekt?

Naast de accu-excenterschuurmachine **ETSC 2** is er de gloednieuwe accu-deltaschuurmachine **DTSC 200**, met het speciaal ontwikkelde schuurpapier Granat Delta 200 dat je zelfs drie keer kunt gebruiken. Helemaal fantastisch zijn onze nieuwe **tabless-accu's TBX 4** en **TBX 8**. Waarom? Omdat je dankzij een langere looptijd, een hoger vermogen en kortere laadtijden echt kunt schitteren bij je werk.

De schilder **Luke de Jager** uit Nederland is meer dan enthousiast over onze accu-schuurmachines en de nieuwe **tabless-accu's**. Op twee uur rijden met de auto naar het oosten, in Wattenscheid, hebben wij het team van **malerfaktor** vergezeld bij een buitengewoon project: ze gebruiken al hun vaardigheden om in een voormalig kerkgebouw **vloeren zonder voegen** te realiseren.

Dit en nog veel meer kun je in ons magazine lezen. Laat je inspireren!

Met vriendelijke groet,



Jens Graner
Directeur Festool verkoop

INHOUD

#14

03

04

Focus GO DIGITAL

Hoe onze digitale tools jouw werk verrijken en makkelijker maken.

12

Dedication ORANJE

Perfect schuren, op bezoek bij een schildersbedrijf in Nederland.

20

Tools EXTRA POWER

Heb je meer power voor je accu-gereedschap nodig? Wij hebben heel veel meer.

22

Systems STOFVRIJ SCHUREN

Stofafzuiging is een must, vooral bij schuurwerkzaamheden. Het beste in het systeem.

26

Favorites FESTOOL SPOTLIGHTS

Experts stellen hun Festool-favorieten en enkele nieuwe producten aan je voor.

32

Projects & Work HOLY GROUND

Het team van malerfaktur levert in een voormalige kerk een bewijs van al hun vaardigheden.

38

Solutions VLOEREN ZONDER VOEGEN

Een handleiding voor iedereen die vloeren zonder voegen wil perfectioneren.

40

Look Inside DE FESTOOL-FAMILIE

Onderneming en ondernemersfamilie houden de waardering voor het vakwerk in ere.

42

Tool tip AFZUIGARM CT-ASA FLX J

De nieuwe afzuigarm voor schoon werken met maximaal comfort.

43

COLOFON

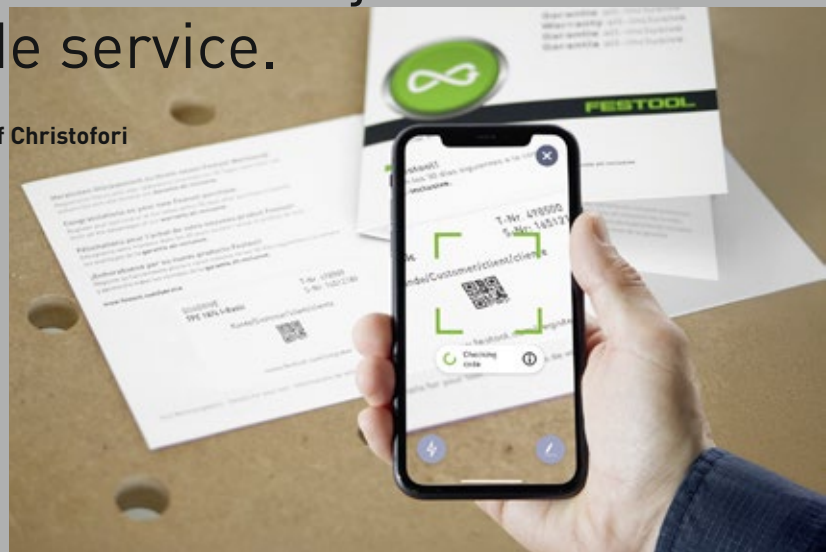


GO DIGITAL



Het vakwerk wordt digitaler, onze tools ook. Dat onze gereedschappen steeds intelligenter worden en de functies in de Festool-app steeds slimmer, daar profiteer jij effectief van: bij het werk, bij de organisatie van je werk en zelfs bij de service.

Tekst: Ralf Christofori





Bijna alle vakmensen gebruiken digitale apparaten zoals smartphones, tablets, laptops of computers tijdens hun dagelijkse werkzaamheden.

Festool-producten ondersteunen jou als schilder optimaal bij je werk. Ons gereedschap is innovatief, efficiënt en biedt kwaliteit zonder compromissen. Hetzelfde geldt voor onze digitale tools. Ze zijn een perfecte uitbreiding van het Festool-systeem. Of het nu om gereedschapsbeheer gaat, de regeling van machines of om slimme functies die je werk en verrijken en makkelijker maken, wij willen jou ook digitaal in elke werksituatie zo goed mogelijk ondersteunen.

92%

66%

66 procent van de vakmensen gebruiken accounts van fabrikanten of dealers op sociale netwerken om vakwerkspecifieke content op te vragen.



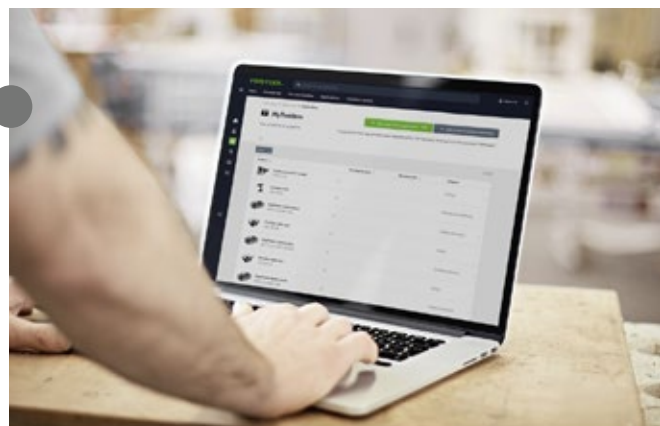
06

„MyFestool is écht praktisch. Daarmee kunnen we heel makkelijk onze machines, service en ook ons wensenlijstje beheren.“

Luke de Jager



LUKE DE JAGER
Eigenaar Jack de Jager & Zoon
Schilderwerken, Groesbeek, Nederland



MyFestool

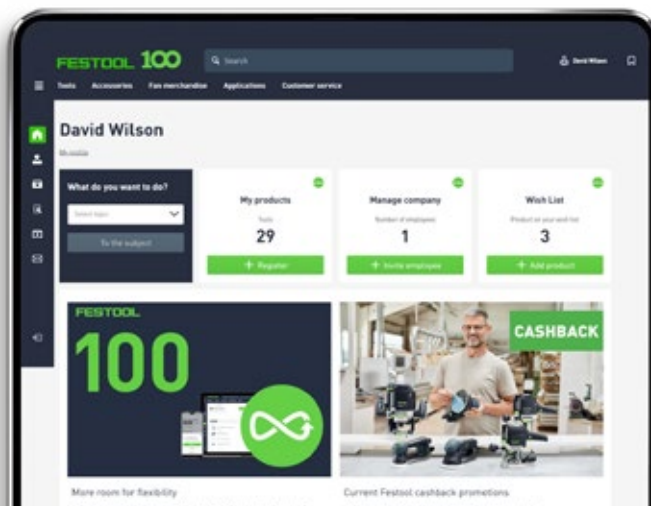
Jouw centrale Festool klantaccount.

Via je persoonlijke klantaccount MyFestool zetten wij voor jou belangrijke informatie bij elkaar, zoals machine- en garantie-overzichten. Je kunt al je machines en accessoires vanaf elke plek 24/7 beheren en snel opdracht geven voor reparaties.

En als je de door jou gekochte nieuwe machines registreert, krijg je 36 maanden garantie all-inclusive. Dat geldt overigens ook voor accu's, laders en acculampen – als het een garantiekwestie is, wordt er gratis gerepareerd of omgeruild. Als MyFestool-lid kom je bovendien als eerste onze nieuwtjes te weten en profiteer je regelmatig van onze exclusieve aanbiedingen, winacties en evenementen.

↑ Alle geregistreerde machines kun je heel eenvoudig via je MyTool-box bekijken en beheren.

↓ Alle voordelen van MyFestool in één dashboard: hier kun je alles optimaal organiseren en informatie krijgen.





werk zo productief mogelijk in te richten. Daarbij zullen we in de nabije toekomst zeker digitale oplossingen aanbieden die verder zullen gaan dan de bestaande toepassingen. Dat betekent concreet dat we natuurlijk nog steeds direct in samenspel met een Festool-machine een digitale meerwaarde zullen aanbieden, bijvoorbeeld via de koppeling met de Festool-app, maar daarnaast ook de workflows en processen in de bedrijven middels digitale oplossingen willen ondersteunen.

FM: Hoe word ik als vakman/vakvrouw digitaal? Wat zouden jullie adviseren?

MP: Openheid en nieuwsgierigheid zijn in elk geval belangrijk als het erom gaat te herkennen welke digitale oplossingen er al zijn en hoe deze erbij kunnen helpen om bepaalde werkzaamheden sneller, eenvoudiger of beter te maken. Ons advies is om deze kansen stap-voor-stap aan te pakken en een individuele en passende weg voor jou en je bedrijf te vinden. Je hoeft ook niet alles in één keer te veranderen, maar het is belangrijk om de kansen te herkennen. Als je erachter wilt komen waar je nu staat, kan de „digitale check van Festool“ je ook helpen.

Digitale „collega’s“

Interview met Marco Pfeiffer, Head of New Business bij Festool.

FM: Hoe belangrijk zijn digitale oplossingen momenteel voor vakmensen?

MP: Naar mijn mening zijn digitale oplossingen uiterst belangrijk in het werk van vakmensen. Ik zou zelfs zeggen dat ze onmisbaar zijn. Maar dat is niets nieuws: digitale oplossingen helpen al jarenlang om het dagelijkse werk sneller en gemakkelijker te maken. Soms merken we dat niet eens. Veel werkschappen worden bijvoorbeeld al ondersteund of vervangen door automatisering en digitale oplossingen, waardoor er meer tijd overblijft voor wat echt telt in het vakwerk: creatief en productief werk. Uiteindelijk kunnen nieuwe technologieën en digitale oplossingen een soort 'collega' zijn, die specifieke taken op zich nemen en zo bijdragen aan de waardecreatie van het bedrijf.

FM: Welke rol speelt Festool bij de digitalisering van het vakwerk?

MP: Wij houden ons al jaren bezig met digitalisering en beoordelen voortdurend kansen en mogelijkheden voor realisatie in de praktijk. Wij beschouwen onszelf als mogelijkmakers. Het is daarbij ons doel om samen met vakmensen de huidige uitdagingen vast te stellen en daarvoor de juiste digitale oplossingen te ontwikkelen. Naast het aanbod van enkele online-services, zoals bijvoorbeeld de slijpservice voor zaagbladen in de VS of de mogelijkheid om refurbished producten in Duitsland te kopen, beschouwen wij onszelf als partner om het dagelijks

Hoe digitaal is je bedrijf?

Welkom bij de 5 minuten durende digitale check voor professionele bedrijven! Maak je nog steeds gebruik van de fax of beheers je de cloud al?

Start nu:



MARCO PFEIFFER
Head of New Business
bij Festool

Eén app
Veel tools



Gebruik maken van
Festool-services met
garantie all-inclusive.



Machines regelen,
instellen en via updates
optimaliseren.



Machines, accessoires
en verbruiksmaterialen
bestellen.



Quick-Guides en
toepassingsvideo's die
écht helpen.



Blijf op de hoogte, mis geen
nieuws of acties.



Machines en accu's
lokaliseren.

De Festool-app kan gratis
worden gedownload in de Appstore
of Google Playstore.

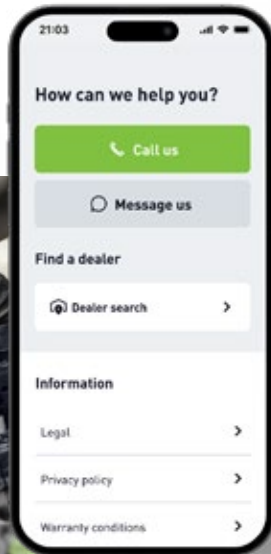
71 procent van de vakmensen maakt in
het dagelijks beroepsleven gebruik van
sociale media voor communicatieve en
ook informatieve doeleinden.

71%

De Festool-app werkt gratis,
denkt mee, neemt je heel
veel werk uit handen en breidt
je mogelijkheden uit.



→ De Festool-app biedt meer
gereedschapsfuncties: bij het
exoskelet ExoActive bijvoor-
beeld kun je verschillende
werkmodi selecteren evenals
operationele gegevens en waar-
devolle gebruikstips opvragen.



↑ Via de Festool-app kunnen ook opdrachten voor reparaties heel eenvoudig en snel worden ingediend.

Festool-app

Slimme functies voor jou en jouw machines.

Een wereld zonder apps is vandaag de dag nauwelijks nog voor te stellen. Ze begeleiden ons in het dagelijks leven en blijken overal handige hulpjes te zijn. Bij de Festool-app is dat precies zo. Daarmee kun je gereedschapsfuncties regelen en individueel op je toepassing instellen. Door middel van software-updates kan de app zelfs oudere machines upgraden. Je hebt de mogelijkheid je machines te lokaliseren en vanaf elke plek machines, accessoires of verbruiksmaterialen online bij te kopen. Toepassingsvideo's, Quick-Guides en tips van experts ondersteunen je direct bij het werk. Veel wat je tot nu toe op kantoor moest organiseren, kun je heel eenvoudig via de app op je smartphone regelen. Want: de Festool-app heb je altijd en overal bij je, net zo vanzelfsprekend als je rolmaat.

09


„Onze jongens registreren via een app hun arbeidsuren. Dat je machines kunt traceren, is voor ons een interessante optie.“

Felix Dillenz



FELIX DILLENZ
Meesterschilder, Dillenz
Malerfachbetrieb, Ulm, Duitsland

↓ Is je verbruiksmateriaal bijna op? Met de Festool-app kun je in bepaalde landen al eenvoudig en snel bijbestellen.



52%

Meer dan de helft van de vakmensen is van mening dat door het gebruik van digitale apps en softwaretools de inkoop effectiever kan worden georganiseerd.

3D-print

Accessoires zelf printen.

10


Met de 3D-printgegevens van Festool kun je accessoires, houders of opbergssystemen voor je machines of accessoires downloaden en zelf printen. De printgegevens zijn gratis verkrijgbaar op het platform printables.com. Alle 3D-printables zijn exact afgestemd op de Festool-gereedschappen. En allemaal zijn ze uiterst praktisch: van de afzuigslang- en geleiderailhouder tot en met de schuurmateriaalhouder. Onze portfolio groeit voortdurend, mede dankzij jouw suggesties en wensen die je graag met ons en anderen kunt delen onder de hashtag [#myprintedfestool](https://twitter.com/myprintedfestool).

„Festool 3D-print-gegevens zijn echt geweldig. Eenvoudig downloaden, printen en plezier hebben.“

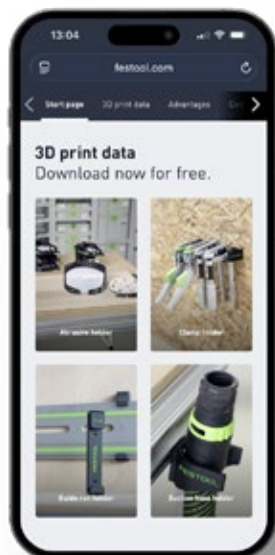
Pierre Bolmèr



PIERRE BOLMÈR
The Swedish Maker,
Zweden



➤ Het 3D-printfilament in de Festool-kleuren groen en blauw is bij ideaal voor het printen van Festool-accessoires en is vanaf april 2026 verkrijgbaar in onze fanshop.




Maak gebruik van de gratis 3D-printgegevens van Festool en breid je systeem uit met Festool-printables!





➤ Handige schuurmiddelhouders en andere Festool-accessoires en fanartikelen vind je op het platform: » printables.com



#festoolme


Volg ons op Instagram.

 [instagram.com/festoolnederland](https://www.instagram.com/festoolnederland)

Deel je ideeën

Deel je ideeën en wissel ze uit met andere Festool-fans.

Creatieve vakmensen delen hun ideeën met ons en jullie op onze website en in de desbetreffende social-mediakanalen. De diversiteit aan Festool-printables groeit en bloeit, mede dankzij jullie inspiratie. In januari 2025 eindigde de door ons samen met Prusa georganiseerde wedstrijd „Pimp Your Workbench” op het platform printables.com. Met bijna 800 inzendingen. WOW! Dat zal zeker niet de laatste wedstrijd zijn geweest. Op Instagram kun je bovendien van gedachten wisselen met Festool en vele fans over de hele wereld. Kijk eens op [#festoolme](https://www.instagram.com/festoolme).



ORANJE



In het kleine Nederlandse schildersbedrijf Jack de Jager & Zoon werken twee zonen met hun vader nauw samen. Ze leven voor hun vak en zijn er gepassioneerd over. En ook bij de machines blijft alles in de familie: eenmaal Festool, altijd Festool.



OOSTERHOUT

51° 53' N | 5° 50' E

Luke de Jager is op zijn gelukkigst wanneer hij hoog op de steiger werkt. Hij schuurt zorgvuldig de karakteristieke kruisbloem, die in een gedempte oranje tint op de nok van het dak troont. Het houten oppervlak is verweerd, de coating bladdert al af. Met de DTSC 200 deltaschuurmachine kan Luke zelfs gebogen, geprofileerde en puntige oppervlakken bereiken. Voor de bijzonder lastige plekken schakelt hij over op de DTSC 400. De jonge schilder vindt het belangrijk om ook bij buitenwerk op de steiger stofafzuiging of een spanenopvangzak te gebruiken, omdat dit zijn werk schoner houdt en hem ook beschermt. "Veel van mijn collega's onderschatten dit bij buitenwerk", roept hij vanaf de steiger naar beneden. "Maar hier in Nederland waait het voortdurend en in het ergste geval kan het stof tijdens het schuren in je gezicht waaien."

Heel veel werk aan gevels, steunbalken en puntgevels

Vandaag is zo'n dag waarop je niet precies weet uit welke hoek de wind waait. Binnen enkele seconden komt een bui opzetten en trekt net zo snel weer weg. Het huis waar Luke samen met zijn broer Kevin aan werkt, heeft duidelijk te lijden gehad onder het wisselvallige weer. In de jaren '20 van de vorige eeuw werd het gebouwd. De gevels, steunbalken, puntgevels en windveren zijn van hout en werden in verschillende fasen steeds weer provisorisch onderhouden: „Veel stukwerk, wat niet altijd vakkundig is uitgevoerd“, aldus de inschatting van Luke. Op de zwart gesausde gevel werd bijvoorbeeld een lak gebruikt die niet dampopen is en die intussen blaasjes vertoont. Die zullen Luke en zijn team vermoedelijk komende zomer gaan aanpakken. Nu, in de herfst, hebben ze zich eerst op de puntgevels en windveren gestort.

Voor de twee broers is er heel veel te doen. Zodra een bui is weggetrokken, wordt het hout gedroogd en geschuurd. En geschuurd wordt er nogal wat. „Mijn vader wordt al nerveus als hij een dag lang niet heeft geschilderd“, vertelt Luke en lacht. „Hij reinigt, schuurt en verft alles in één werkfase. Hij schuurt alleen met stofafzuiging als hij denkt dat het nodig is. Mijn broer en ik zijn anders: Wij schuren altijd: met verschillende schuurmachines en stofafzuiging, vaak dagenlang. Pas wanneer het oppervlak glad en onberispelijk is, beginnen we met verven.“

„Het werk aan historische gebouwen is voor ons een fantastische uitdaging, omdat hiervoor zorgvuldigheid, passie en kennis nodig zijn.“

Luke de Jager

→ Met de DTSC 200 boekt Luke grote voortgang. Het schuurpapier kan hij zelfs drie keer gebruiken.

↓ Het door weersinvloeden getekende hout heeft een zorgvuldige opknapping nodig





De allrounder: grote oppervlaktes, gedetailleerd en dicht bij de rand.

Langere looptijd en kortere laadtijden met onze nieuwe TBX-accu's. (zie pagina 20)


TABLESS
TBX



DTSC 200 & GRANAT DELTA 200

DE NIEUWE ACCU-DELTASCHUURMACHINE MET LICHTRING

- > De DTSC 200 is een echte allrounder. Met zijn grote schuurvlak en lange punt bereik je ook moeilijk toegankelijke plekken moeiteloos.
- > De geïntegreerde ledlichtring verbetert je zicht en maakt oneffenheden al bij het schuren beter zichtbaar.
- > Het schuurpapier Granat Delta 200 kan bij de perforatie eenvoudig worden afgescheurd en kan op de punt twee keer worden gedraaid.





↑ Met de DTSC 400 en Granat PROfile kan Luke elk profiel aan, en wel tot in alle hoekjes.

De voorbereiding van de ondergrond is van doorslaggevend belang voor het schilderwerk en dat zit er bij Luke ingebeiteld. Alleen zo kan hij overtuigend werk leveren. En alleen zo kan hij garanderen dat de opgeknapte gevelplanken en windveren bestand zijn tegen weer en wind. Daarbij gaat het niet altijd om het schuurbeeld, maar om de gewenste oppervlaktekwaliteit die voor het resultaat vereist is.

Als er moet worden geschuurd, dan met Festool

Precies daarvoor zijn de Festool-schuurmachines gemaakt. Luke waardeert het vooral dat Festool steeds weer een stap verder denkt. „De deltaschuurmachine DTSC 200 heeft mij echt verrast. Dat je het nieuwe deltaschuurpapier drie keer kunt gebruiken, is fantastisch. Ook de lichtmodule is erg handig.“ Hij is ook erg te spreken over de nieuwe tabless accu TBX 4. Vooral op de steiger profiteert hij zeer van het feit dat de accu-schuurmachines langer doorwerken, zelfs bij afnemende accucapaciteit echt power hebben en ook nog sneller kunnen worden opgeladen.

„Als het om schuren gaat,
is er naar mijn mening
maar één merk: Festool.
Voor veeleisende klussen
is er niets beters.“

Luke de Jager

De specialist voor
erg spitse hoeken.

DTSC 400 & GRANAT PROFILE

17



DE COMPACTE ACCU-DELTASCHUURMACHINE

- › Met de compacte en lichte deltaschuurmachine DTSC 400 kom je in elke hoek, zelfs in lastige houdingen en bovenhands.
- › Het nieuwe softschuurmateriaal Granat PROfile werd speciaal ontwikkeld voor de bewerking van profielen, rondingen en vormen. Het past zich aan het oppervlak van je werkstukken aan om een perfecte afwerking te krijgen.



← Luke schuurt ook buiten op de steiger altijd met stofafzuiging of een stofzak.

↓ Zijn broer Kevin lakt ondertussen een houten paneel dat een verveerd gevelpaneel zal vervangen.



De beste keuze voor een perfecte afwerking.

18

Langere looptijd en kortere laadtijden met onze nieuwe TBX-accu's. (zie pagina 20)

TABLESS
TBX



ETSC 2

DE ACCU-EXCENTERSCHUURMACHINE MET LICHTRING

- › Met de excenterschuurmachines ETSC 2 125 en 150 bereik je bij het schuren snel de gewenste oppervlaktekwaliteit.
- › De geïntegreerde ledlichtring op de schuurkop verbetert je zicht op het oppervlak en maakt oneffenheden al tijdens het schuren zichtbaar.
- › Met de ETSC 2 en het softschuurmateriaal Granat PROfile kun je bij een gelijkmatige drukverdeling ook vlakke radiusprofielen en vormen optimaal schuren.

„De ETSC 2 met lichtring is echt geweldig. Dan kan ik zelfs onder moeilijke lichtcondities heel duidelijk zien waar ik al geschuurd heb en waar niet.“

Kevin de Jager

↓ Voor het fijn schuren van oppervlakken is de accu-excenterschuurmachine ETSC 2 de ideale machine.



Terwijl Luke met schuren bezig is, beoordeelt Kevin de toestand van de houten planken bij de puntgevels. Als opgeleide parketlegger en houtkenner heeft hij een goed oog voor wat kan blijven en wat moet worden vervangen. Met de oscillerende accu-machine VECTURO snijdt hij verrotte delen er zorgvuldig uit, want hij wil zoveel mogelijk de bestaande structuur behouden. De nieuwe houten planken worden met de KAPEX exact op maat gezaagd, met de accu-excenterschuurmachine ETSC 2 worden ze fijn opgeschuurd.

Het oude gebouw verdient vakkundig schilderwerk

Voor zo'n project heb je kennis en ervaring nodig, maar ook een grote portie liefde en passie. Dan is het misschien ook niet zo heel erg om bij weer en wind buiten te moeten werken. Met het prachtige huis in het rustige dorp Oosterhout zal het team van de Jager in elk geval nog wel een poosje bezig zijn. „Op dit moment hebben we zoveel aanvragen dat we het gewoon voor het uitzoeken hebben“, zegt Luke blij. De orderboeken zijn voor het komende anderhalf jaar vol. Hij heeft net een nieuwe collega aangenomen die dezelfde waardering voor het schilderwerk meebrengt als hijzelf. Dat Luke, Kevin en hun vader Jack zich naast de beste gereedschappen ook een eigen steiger permitteren, is een waardevolle investering in de toekomst.

Een voorliefde voor goede machines en slimme technische oplossingen

Luke de Jager houdt van uitdagingen. Dat is wat hem drijft. Zijn voorliefde voor goede machines en geperfectioneerde technische oplossingen is misschien wel een „tik“, zoals de jonge schilder bijna verontschuldigend toegeeft. In feite helpt deze „tik“ hem echter persoonlijk en beroepsmatig vooruit. Daar profiteert hij zelf van omdat de machines het werk voor hem makkelijker maken. Maar vooral de klanten profiteren omdat ze kunnen vertrouwen op Luke de Jager en zijn team. „Goed werk is immers nog steeds de beste reclame“, zegt Luke bij het afscheid. En hij heeft absoluut gelijk.

Meer verhalen over buitengewone vakmensen en hun projecten vind je in onze blog:
» festool.nl/blog/work

JACK DE JAGER & ZOON SCHILDERWERKEN

Het schildersbedrijf is gevestigd in Groesbeek, Nederland, en is een familiebedrijf in de derde generatie. Jack de Jager begon zijn loopbaan in 1978 als beginnend schilder in het bedrijf waarin zijn vader (Ad de Jager) al 20 jaar werkzaam was. In 1996 richtte hij met zijn broer Gebr. De Jager Schilderwerken op. In 2004 besloot hij om alleen verder te gaan. In 2011 trad zijn zoon Luke de Jager in zijn voetsporen. Intussen werkt ook diens broer Kevin de Jager in het schildersbedrijf mee en breidt als parketlegger de vakwerkportfolio verder uit.



↑ Elke dag op de bouwplaats werken betekent: altijd alles wat je nodig hebt, bij je hebben.

↓ „Brothers“, zowel privé als in het werk: Luke de Jager (links) en zijn broer Kevin.



Extra power

Onze nieuwe accu's met tabless-technologie.

20 Met onze nieuwe tabless-accu's TBX 4 en TBX 8 krijg je heel veel extra power voor je accugereedschap. De voordelen van de tabless-accu's liggen voor de hand: langere looptijd, hoger vermogen (zelfs bij een afnemende accucapaciteit), korter laadproces, betere prestaties bij zeer hoge of lage temperaturen en een langere levensduur. Natuurlijk profiteer je nog steeds van de gebruikelijke voordelen van onze Bluetooth®-accu's.



Betere prestaties voor dezelfde prijs.
Onze nieuwe tabless-accu's TBX 4 en TBX 8 staan voor vermogen die zich in alle opzichten terugbetaalt.

TABLESS TBX



-49%

Tot wel 49% kortere laadcycli.
Onze TBX-accu's laden duidelijk sneller en blijven ook bij een hoge belasting „cool“. Dat wil zeggen, ze kunnen zonder afkoelfase direct worden geladen.



+68%

Tot wel 68% meer schroefverbindingen.
Met de accu-klopboormachine TPC 18/4 en de nieuwe TBX 4 kun je bijna 70% meer schroeven van 10 x 300 mm met één acculading indraaien.



+43%

Tot wel 43% langere looptijd.
Met de accu-deltaschuurmachine DTSC 200 en de nieuwe TBX 4 kun je (in vergelijking met een gewone accu van 4,0 Ah) 43% langer werken.



Scan de QR-code om te ontdekken wat onze nieuwe tabless-accu's kunnen en wat de exacte voordelen voor jou zijn.

Volle lading

Viervoudig laden met de nieuwe multilader en twee keer zo snel met de TBX-accu's.

Onze accu's worden steeds krachtiger. Tegelijkertijd wordt de laadtijd aanzienlijk korter dankzij de nieuwe tabless-technologie. Onze laders zorgen ervoor dat je accu's in een handomdraai weer klaar zijn voor gebruik en je echt altijd de beschikking hebt over „de volle lading“.

Optimaal georganiseerd.

De multilader SYS-MC 6/4 kun je heel praktisch op de stofzuiger meenemen of in de systainerstoren stapelen.

SYS-MC 6/4

Onze nieuwe multilader tilt je accumulatie naar een hoger niveau. Je laadt maximaal vier accu's tegelijkertijd, en dat snel en overal: in de werkplaats, op de bouwplaats of tijdens vervoer. De multilader kun je op de stofzuiger meenemen of in het systainer-systeem stapelen; zo ben je altijd perfect georganiseerd.



Altijd goed geïnformeerd.

Met de nieuwe multilader heb je kijk op je accu's en zie je via de led-laadaanduiding meteen welke accu's al zijn geladen.

Laad tegelijkertijd op en bespaar tijd.

De SYS-MC 6/4 laadt tot vier accu's tegelijk en parallel, met maar één apparaat en één stopcontact.



TBX startersets

Onze tabless-accu's TBX 4 en TBX 8 laden duidelijk sneller en de laders TCL 6 en SCA 16 zijn daar precies de juiste apparaten voor. Om te proberen zijn er de nieuwe TBX startersets.



STOFVRIJ SCHUREN

Waar geschuurd wordt, ontstaat stof. Dat hoort erbij, maar is niet goed. Want het belemmert het werk, het resultaat en de gezondheid. Wij doen er alles aan om dat te voorkomen. Effectief en in het systeem.

Tekst: **Melissa Berger** | Fotografie: **Torben Jäger**



„Vooral bij het schuren is voor mij een efficiënte stofafzuiging onmisbaar. Dat is goed voor mijn gezondheid, voor het gereedschap en leidt uiteindelijk ook tot betere resultaten.“

Dino Frey, Schilder en Festool-toepassings-expert

SYS-AIR

Luchtreiniger

Het grootste deel van het stof dat schadelijk is voor de gezondheid en dat tijdens het schuren vrijkomt, wordt opgevangen door je Festool-stofzuiger. De rest wordt gefilterd door de SYS-AIR-luchtreiniger, waardoor de luchtkwaliteit nog verder wordt verbeterd.



ETS EC 150

Excenterschuurmachine

De ideale schuurmachine voor alle noodzakelijke schuurwerkzaamheden (afhankelijk van toepassing met een uitslag van 3 mm of 5 mm) garandeert comfortabel werken op een manier die je gezondheid beschermt, en een hoge oppervlaktekwaliteit.



Afzuigen in het systeem.

Heel eenvoudig, vanzelfsprekend en comfortabel.

Voor de één is het een must, voor de ander een uitzondering. Vanuit het standpunt van Festool is stofafzuiging een must, vooral bij schuurwerkzaamheden. Onze schuur- en afzuigoplossingen zijn als systeem onovertroffen. Want: alleen wanneer machine, schuurzool en schuurmateriaal evenals stofzuiger perfect op elkaar zijn afgestemd, profiteer je van een snellere voortgang van het werk en behaal je betere resultaten. Bovendien genereren we zo voor onze schuurmaterialen, steunschijven en machines een langere levensduur.

Bij het samenspel van het integrale systeem ontstaan duidelijk minder vuil en stof. Daardoor heb je een schonere werkomgeving en minder werk met schoonmaken, en spaar je bovendien jouw gezondheid en die van alle anderen in de werkomgeving. Alles wat eraan bijdraagt om de stofafzuiging comfortabel en uiteindelijk voor jou heel vanzelfsprekend te maken.

SD I-CT26-48

Stopcontactmodule

Via de stopcontactmodule kun je twee machines parallel aansluiten. En met een druk op de knop snel omschakelen van autostartfunctie naar continuustroom.

DTS 400

Deltaschuurmachine

De ideale schuurmachine voor kleine vlakken, randgebieden evenals hoeken en sponningen. Schuurmateriaal en -zool zijn optimaal afgestemd op de machine en het systeem.

WCR 1000

Workcenter

De slimme machinehouder op je stofzuiger. Hier heb je alles wat je voor het perfecte schuurresultaat nodig hebt, fantastisch georganiseerd en binnen handbereik.

D150 GR SYS

Granat schuurmateriaal-systainer³

De schuurmateriaal-systainer presenteert zich als de ideale aanvulling op je schuurmachine: telkens 20 Granat-schuurschijven van P60 tot P220 gerangschikt op korrelgroottes en steeds binnen handbereik.

CTM 26 EI AC

Mobiele stofzuiger

De CTM 26 EI AC met automatische filterreiniging: voor een constant hoge afzuigcapaciteit, langere werkintervallen en een langere levensduur van de filter. Met touchbedieningspaneel, Bluetooth® interface en T-LOC is deze het middelpunt van je afzuigsysteem bij het schuren.

SV-AS D50 SWT

Y-klep

Daarmee kunnen twee machines via twee slangen met maar één stofzuiger afwisselend worden gebruikt. Geen vervelend anders insteken bij de stofzuiger, gewoon doorwerken.



FESTOOL SPOTLIGHTS

Veeleisende schilders moeten elke dag weer kunnen vertrouwen op optimale gereedschappen. Wij stellen enkele favorieten en nieuwe producten aan je voor.

Tekst: **Melissa Berger** | Fotografie: **Thomas Baumann, Torben Jäger, Andreas Körner**

“De nieuwe decoupeer-
zaag is compact en licht
en zorgt daardoor voor
een perfecte hantering
bij elk gebruik. Waar en
wanneer dan ook.”

Nadja Körbel



NADJA KÖRBEL

Interieurbouwster, parketlegster
en Festool-toepassingsexpert





LM-DTS & LM-RTS

Het clip-on licht voor je compacte schuurmachine.

De nieuwe lichtmodule voor compacte schuurmachines zorgt voor perfect zicht en zo voor preciezere resultaten zonder nabewerking. Deze wordt er eenvoudig via de Protector Slot op gestoken. Via de trillingsdetectie wordt het licht automatisch in- en uitgeschakeld. Met twee lichtstanden kun je de helderheid aanpassen aan de betreffende werksituatie. De lichtmodule is verkrijgbaar in twee varianten voor je compacte schuurmachines: als LM-DTS voor de DTS en ETS en als LM-RTS voor de RTS.



Langere looptijd en kortere laadtijden met onze nieuwe TBX-accu's. [zie pagina 20]



**TABLESS
TBX**

PSC-E 18

De handzame decoupeerzaag voor elke dag.

Onze nieuwe kleine accu-decoupeerzaag PSC-E 18 hebben we teruggebracht tot de essentie: hij is slank, heeft een vaste 90°-tafel en is met een gewicht van slechts 2,3 kg inclusief accu een echt lichtgewicht. De bediening is ongelooflijk eenvoudig: daarmee kun je bij haaks en recht zagen bij materiaaldiktes tot 40 mm direct beginnen.

CT MIDI I AC

De ideale stofzuiger voor montage.

Onze compacte stofzuiger CT MIDI is nu verkrijgbaar met de technisch verder ontwikkelde AUTOCLEAN (AC)-functie, die voor automatisch reinigen van de standaardfilter zorgt. Zo blijft de afzuigcapaciteit constant hoog en de filter gaat langer mee. Je kunt de stofzuiger heel eenvoudig regelen via het intuïtieve touchbedieningspaneel, zelfs met handschoenen en bij vervuiling. Zodoende is de CT MIDI I AC de optimale metgezel op elke bouwplaats.



„De nieuwe TSC 55 KS is duidelijk compacter, maakt in combinatie met de zaagbladen met dunne zaagsnede meer strekkende meters per acculading en bereikt uiteindelijk zaagresultaten die nog meer overtuigen.“

Boris Seyfried



BORIS SEYFRIED
Festool productmanager voor
(inval-)zagen

TSC 55 KS

De nieuwe accu-invalzaag met maar één accu.

Onze nieuwe accu-invalzaag TSC 55 KS biedt volledig vermogen en maximale flexibiliteit voor jouw dagelijkse werk. Met slechts één accu is hij meteen klaar voor gebruik, ligt hij perfect in de hand en ondersteunt hij je bij elke toepassing. De geïntegreerde sensorgebaseerde KickbackStop-functie beschermt je effectief tegen letsel en zorgt voor veilig werken. Samen met de geleiderails, hoekaanslagen en splinterbescherming biedt de nieuwe TSC 55 KS een zaagsysteem van buitengewone klasse.

Meer zaagmeters en kortere laadtijden met onze nieuwe TBX 8-accu's. (zie pagina 20)

TABLESS
TBX





HW 160x1,6

De nieuwe zaagbladen met dunne zaagsnede.

De nieuwe accu-invalzaag TSC 55 KS is in combinatie met de zaagbladen met dunne zaagsnede onverslaanbaar, omdat ze optimaal op elkaar zijn afgestemd. Met een zaagbreedte van 1,6 mm zorgen de nieuwe zaagbladen voor snel en efficiënt werken. Zaagbreedte, zaaghoeken en tandvormen zijn afgestemd op je toepassing en machine. Op deze manier bereik je een maximale bewerkingssnelheid en een optimale zaagkwaliteit.



LM-TS/TSC

De lichtmodule voor invalzagen.

De magnetische clip-on ledlichtmodule LM-TS/TSC zorgt voor licht in het zaaggebied, en wel precies daar waar het nodig is: rechtstreeks op het werkstuk. Deze zorgt voor een schaduwvrije verlichting, is verkrijgbaar als accessoire voor de nieuwe TSC 55 KS en ook voor alle andere Festool-invalzagen.



„Licht en toch écht sterk, dat is voor mij de TXS 18. En dankzij de systainers met dekselvak en slimme accessoires heb ik altijd alles bij de hand voor dagelijks gebruik.“

Dino Frey



DINO FREY
Schilder en Festool-
toepassingsexpert



AN-UNI

De hoekaanzetstuk met snelverstelling.

Waar niemand anders bij kan, gaan onze compacte accu-schroefboormachines CXS 18 en TXS 18 flink aan de slag. De FastFix-aanzetstukken maken ze nog wendbaarder en flexibeler. Het hoekaanzetstuk AN-UNI is het perfecte accessoire voor het schroeven om de hoek. Via de snelle hoekverstelling kun je optimaal aanzetten en klaar je ook op moeilijk toegankelijke krappe plekken veeleisende boor- en schroefklussen.



CXS/TXS 18

De compacte schroefboormachines in C- en T-constructie.

De compacte accu-schroefboormachines CXS/TXS 18 overtuigen door krachtige prestaties met een accupower van 18 V en een uitstekende hanteerbaarheid, ideaal voor montagewerkzaamheden, ook op krappe plekken en in lastige hoeken. Dankzij diverse aanzetstukken, het CENTROTEC snelwisselsysteem en praktische kenmerken als het bitdepot, riemclip en ledlichtregeling zijn het echte probleemoplossers!



„De KHC 18 is voor mij de perfecte allrounder, met zijn balans tussen power, diversiteit en uitstekende hanteerbaarheid.“

Philipp Stahl



PHILIPP STAHL

Meesterschilder, Festool trainer en multiplicatorentreiner



KHC 18

De accu-combihamer met beitel functie.

De accu-combihamer KHC 18 heeft zoveel kracht en slagkracht dat je merkbaar sneller vooruitgang boekt bij het boren met slag, schroeven zonder slag, boren en beitelen. En hij is uiterst veelzijdig: schakel eenvoudig tussen toepassingen met de functieschakelaar. Dankzij de gereedschaploze boorkopwisseling kun je de SDS-Plus-boorkop in een handomdraai vervangen door een snelspanboorkop en ben je dus altijd optimaal uitgerust voor een verscheidenheid aan mogelijke taken.

AV-BHC/KHC

De efficiënte afzuiging voor de accu-combihamer en accu-boorhamer.

Met de praktische afzuigvoorziening AV-BHC/KHC (accessoire) kun je stof bij het boren en beitelen verminderen, precies daar waar het ontstaat. Met één handeling zet je de afzuigvoorziening aan de diepteanslag vast. De harmonica kan optimaal op de lengte van je boor worden uitgelijnd en met de transparante huls heb je altijd vrij zicht op de boorplek.



HOLY GROUND



BOCHUM-WATTENSCHIED

51° 28' N | 7° 7' E

Ze kunnen niet over water lopen. Maar het ziet er bijna zo uit als ze in een voormalige kerk vloeren zonder voegen gieten. Daarbij tonen de medewerkers van malerfaktor uit Münster al hun vaardigheden en ervaringen.

Tekst: **Ralf Christofori** | Fotografie: **Sven Cichowicz, Peter Frese, Sven Kotulla**



Vandaag gaan we naar de kerk St. Nikolaus in Bochum-Wattenscheid. Niet voor een gebed, maar om ons te verbazen. Aan de buitenkant ziet de voormalige parochiekerk met haar massieve metselwerk en de toren met uikoepl er net zo uit als ze meer dan 90 jaar geleden werd gebouwd. De laatste kerkdienst vond hier in 2008 plaats. Twee jaar geleden werd besloten om de ontwijde kerk te verbouwen naar een modern kantoorgebouw.

Binnenin is de kerkruijnte nog nauwelijks te herkennen. De kern van het hoofdschip werd helemaal verwijderd en er werd een nieuw etagedek met een ellipsvormige uitsparing opgetrokken. Een schildersbedrijf uit Münster kreeg de veeleisende taak om vloeren zonder voegen over grote vlakken in het historische gebouw aan te brengen. Waarom? „Weil wir’s können“ (Omdat wij het kunnen), staat op de website van malerfaktor. We hebben de bouwplaats bezocht om het met eigen ogen te zien.

Een ervaren team, perfect op elkaar ingespeeld

„We hebben een speciale voorliefde voor de hoogste vakwerken, vooral voor vloeren zonder voegen. Dat maakt ons speciaal“, aldus meesterschilder Thomas Wübbelt. Zijn broer Stefan en zijn drie ervaren collega's zijn perfect op elkaar ingespeeld. Ze kennen het materiaal, werken met de beste gereedschappen en beschikken over werkervaring die bij zo'n veeleisende klus onmisbaar zijn. Alles is stap voor stap doorgepland, droogtijden worden strikt nageleefd. Iedereen weet wat hij of zij moet doen. Het ene tandwiel moet in het andere grijpen. Om ervoor te zorgen dat uiteindelijk de vloer zonder voegen niet alleen optisch glanst, maar ook wat betreft robuustheid en bestendigheid overtuigt.


De beste machines voor een optimale voorbereiding van de ondergrond

Voordat het team aan de slag gaat, worden de muren zorgvuldig afgeplakt. Daarna gaat het stevig aan de slag met de voorbereiding van de ondergrond. Uitzetvoegen en scheuren in de dekvloer worden opengeslepen met de tegelslijper DSC AG 125 FH. Naast de grote excenterschuurmachine verricht de renovatieslijpmachine RG 130 waardevolle diensten. „Machines? Heel belangrijk onderwerp!“ benadrukt Stefan. „Om echt bij de essentie te komen, heb je gereedschappen met een hoog prestatievermogen nodig waarop je voor honderd procent kunt vertrouwen.“ Bovendien stelt het team van malerfaktur bij Festool de efficiënte stofafzuiging op prijs, en dat niet alleen bij het frezen en schuren maar ook bij het mengen van de materialen.



↑ In verschillende fasen van het werkproces zorgt de mengmachine MX 1600/2 voor het optimale mengsel.

→ De renovatieslijpmachine RG 130 verwijdert veel materiaal, is goed te hanteren en is het allerbeste met bijpassende stofzuiger en voorafscheider.



„Wat ik bij de nieuwe RG 130 op prijs stel, is dat je door het opklapbare borstelsegment echt tot aan de randen kunt wegfrezen. Festool heeft daar echt een stap verder gedacht.“

Nadine Osterhoff

De renovatieslijpmachine maakt een snelle en grondige materiaalverwijdering mogelijk, zelfs wanneer het moeilijk wordt.



35

RG 130 ECI

DE RENOVATIESLIJPMACHINE RENOFIX RG 130 ECI

- > **Grenzeloze power.** De krachtige EC-TEC motor van de RG 130 maakt een snelle en grondige afname mogelijk.
- > **Op het materiaal afgestemd werken.** Of het nu gaat om beton, dekvloer, verf, lijm of andere coatings: voor elke toepassing en elk materiaal heeft de RG 130 het juiste diamantgereedschap.
- > **Buitengewone levensduur.** Met de uiterst robuuste, belastbare aandrijving en de zeer efficiënte, koolborstelloze EC-TEC motor is onze renovatieslijpmachine extreem duurzaam en kent geen uitvaltijden.



De ROTEX is niet zomaar een excenter-schuurmachine, maar een „alleskunner“

36



RO 90/150

EXCENTERSCHUURMACHINE MET 3-IN-1-PRINCIPE

- › **Legendarisch flexibel en multifunctioneel.** Met de ROTEX kun je drie verschillende werkprocessen uitvoeren zonder van machine te wisselen: grof schuren, fijn schuren en polijsten. De RO 90 kun je zelfs veranderen in een deltaschuurmachine.
- › **Sneller wisselen.** Snel en eenvoudig overschakelen naar de verschillende functies of deze aanpassen. De schijf kan dankzij FastFix snel worden vervangen zonder gereedschap.
- › **Uitstekende resultaten.** Hoge afname bij het grof schuren, super-strak resultaat bij het fijn schuren en een perfecte finish bij het polijsten.
- › **Beter in Systeem!** Voor de ROTEX zijn er voor elke oppervlakteoepassing steunschijven in verschillende hardheidswaarden en schuurmaterialen die zijn afgestemd op een optimale afzuiging.

„Een vloer zonder voegen in een historisch gebouw aanbrengen, waar bij lange na niet alles recht of vlak is en zowel de klant als de architect een duidelijke eis hebben, is best wel een bijzondere uitdaging.“

Stefan Wübbelt





↑ **Uitstekend werk, indrukwekkend resultaat: als het klaar is, is de voormalige kerkruimte nauwelijks nog te herkennen.**

← **Vóór de afwerking wordt het hele vloeroppervlak geslepen, hier met de ROTEX RO 150 en het schuurmateriaal Granat P100.**



Zorgvuldig en nauwkeurig werken tot en met de afwerking

En dan is het moment van de waarheid aangebroken: wanneer het materiaal is gestort en zich heeft geëgaliseerd, wanneer Stefan en Nadine over het vloeiende oppervlak glijden en het materiaal met brede rakellessen verspreiden en opvangen, in gelijkmatige en gecontroleerde bewegingen, als een soort ballet in overschoenen met spikes. Het lijkt geen twijfel: het glanzende oppervlak dat de architectuur weerspiegelt, is prachtig om te zien, maar het is ook compromisloos eerlijk. Pas als de vloer is opgedroogd, wordt duidelijk hoe zorgvuldig en nauwkeurig het team van malerfaktor in alle fasen van het proces heeft gewerkt.

De volgende ochtend is de bedekking begaanbaar, Stefan is meer dan tevreden met het resultaat. Dan begint het fijne werk. Uitzetvoegen worden voorzichtig vrijgelegd, de hele bedekking wordt als groot vlak geslepen. Op de kleine vlakken werkt Kathrin met de ROTEX RO 150, in de hoeken en moeilijk toegankelijke randgebieden met de RO 90. „Hoewel het grote vlakken zijn, moet je zeer nauwkeurig zijn bij de details“, zegt ze. Als afwerking krijgt de vloer zonder voegen nog een hoogglanslakfilm die de kleur verdiept.

De vloer versterkt de hoogwaardige architectuur

„Ons team heeft twintig jaar ervaring met PANDOMO“, aldus Thomas. „Wij hebben in wisselwerking met de fabrikant de recentste verdere ontwikkelingen van de producten begeleid en de verwerking ervan geperfectioneerd.“ Van deze kennis en ervaring profiteert het schildersbedrijf, en vooral de klanten.

De veeleisende klus om in een historisch kerkgebouw een vloer zonder voegen op topniveau te realiseren; het werken met de optimale gereedschappen, zodat uiteindelijk het beste resultaat wordt bereikt: daar zijn de medewerkers van malerfaktor met recht trots op. Thomas Wübbelt kijkt vanaf de bovenverdieping door de ellipsvormige uitsparing omlaag op de net aangebrachte vloer. Niet voor een controle, maar uit puur plezier. „Wij willen van onze klanten fans maken“, zegt hij. Dat zijn team hier telkens weer in slaagt, heeft een goede reden: omdat ze het gewoon kunnen.

Meer verhalen over buitengewone vakmensen en hun projecten vind je op:
» festool.nl/blog/work

MALERFAKTUR

malerfaktor is een vakbedrijf dat het schildersvakwerk beoefent en zich heeft gespecialiseerd in de meest veeleisende projecten, waaronder ook het realiseren van hoogwaardige vloeren zonder voegen. Het kernteam bestaat uit 12 medewerk(st)ers. malerfaktor is een bedrijf van de Unkhoff/Partnergroep die is gevestigd in Münster, Duitsland.

ALLES WAT JE NODIG HEBT

Optimale machines en accessoires voor het aanbrengen van vloeren zonder voegen.



RG 130 & DIA ABRASIVE

Met de renovatieslijpmachine RG 130 en de diamantschijf DIA ABRASIVE slaagt de voorbereiding van de ondergrond zonder problemen.




MX 1600/2 en MX-A afzuiging

Voor het mengen van het vloermateriaal adviseren wij de mengmachine MX 1600/2 en de roergarde HS3R. Natuurlijk met MX-A afzuiging.



DSC AG 125 FH & ALL-D125

De tegelslijper DSC AG 125 FH met diamantdoorslijpschijf ALL-D125 is bij uitstek geschikt voor het snijden van uitzetvoegen.



RO 150 / RO 90 & Granat P100

Voor de laatste schuurbeurt van de vloer zonder voegen is onze ROTEX met schuurmateriaal Granat P100 geschikt.

Vloeren zonder voegen

Bij het aanbrengen van vloeren zonder voegen komt het op elke afzonderlijke werkstap aan, en op de juiste machine. Wij hebben bij de vakmensen over hun schouder meegekeken en laten je zien hoe je het beste resultaat bereikt.



Dek alle aangrenzende muren met folie af. Breng ter voorkoming van geluidsbruggen randisolatiestroken (hier in het voorbeeld Ardex TP 19) aan.




02 Dicht de voegen tussen randisolatiestroken en vloer met acryl afdichtingsmateriaal af.



03 Slijp scheuren in de dekvloer of dichtgelopen uitzetvoegen open met de tegelslijper DSC AG 125 FH.




04 Leg golfverbinders in de freessleuven en sluit alles met een hars af. Breng aansluitend glasvezelweefsel aan en zand met kwartszand af.



05 Verwijder oneffenheden in het vlak.
Tip: Met de renovatieslijpmachine RG 130 en het opklapbare borstelsegment kun je tot aan de rand zuiver wegfreen.



06 Slijp aansluitstrips met de haakse slijpmachine AGC 18 op maat plamuur ze als uitzetvoegen in de vloer.



07 Om een optimale hechting van het vloermateriaal te verkrijgen, wordt de hele dekvloer gegrond (in het voorbeeld met Pandomo EP) en met kwartszand afgezand.



08 Meng de componenten (hier Pandomo Floor Plus) met behulp van de mengmachine MX 1600/2.
Tip: De MX-A afzuiging reduceert de stofontwikkeling bij het mengen aanzienlijk.




09 Giet het vloermateriaal op de ondergrond en verdeel het met een rakel gelijkmatig. In het geval van Pandomo Floor Plus wordt in het vloermateriaal hardkorrelig zand gestrooid.



10 Slijp dichtgelopen uitzetvoegen met de DSC AG 125 en de geleiderail open.
Tip: Bij langere uitzetvoegen kunnen meerdere geleiderails met elkaar worden verbonden.



11 Slijp het hele vloeroppervlak: grote vlakken met een Trio excenterschuurmachine, in de randgebieden en op moeilijk toegankelijke plekken met de ROTEX RO 150 of RO 90.



12 Breng kleurverdieper met een lamsveldoek aan en verzegel afsluitend de vloer zonder voegen met een 2K PU-hoogglanslakkfilm om de vloer te beschermen tegen vervuilingen.



Een gedetailleerde handleiding met nog meer achtergrondkennis voor perfecte vloeren zonder voegen vind je op onze website.

De Festool-familie

Al meer dan 100 jaar staat de familie Maier-Stoll volledig achter het bedrijf. De vierde generatie is er al bij betrokken en alle familieleden zijn nauw verbonden met het bedrijf.

Tekst: **Melissa Berger** | Fotografie: **Dawin Meckel**

Mijn vader heeft altijd benadrukt: „Het bedrijf is het resultaat van vele handen! Ons succes danken we aan ieders inzet.“, aldus Gerda Maier-Stoll. De handen-bol die uit deze gedachte is voortgekomen, heeft de dochter van de bedrijfsoprichter Gottlieb Stoll samen met haar echtgenoot Peter Maier al doorgegeven aan de derde generatie.

Barbara Austel is intussen voorzitter van de raad van commissarissen van Festool. Katrin Möhl beheert het workshop-centrum van het bedrijf op de Schwäbische Alb en organiseert daar het kindervakantieprogramma voor kinderen van medewerkers. Stefanie Luik is lid van de raad van commissarissen en zet zich vooral in voor het goed opleiden en begeleiden van jonge mensen in het bedrijf. En ook de vierde generatie toont interesse in het bedrijf: enkelen hebben al een opleiding afgesloten, onder andere tot timmerman, schilder of reclameadviseur.

„Wij staan voor de waarden van ons familiebedrijf en hebben een grote waardering voor het vakwerk“, benadrukt de tot tinnervrouw opgeleide Barbara Austel. „Voor het grote vertrouwen in ons en onze producten willen we in het eerste jaar na ons 100-jarig jubileum nogmaals iedereen, onze medewerkers en onze klanten, van harte bedanken.“





CT-ASA FLX J



Dit is hoe efficiënte stofafzuiging vandaag de dag werkt

De mobiele afzuigarm CT-ASA FLX J zorgt voor een comfortabele afzuiging bij langere schuurwerkzaamheden. De flexibele afzuigarm wordt van bovenaf geleid, zodat de slang en kabel niet in de weg zitten of verstrikt raken.



Zo comfortabel was stofafzuiging nog nooit

De flexibele afzuigarm kun je optimaal aan je werksituatie aanpassen: door de modulaire kettingschakels kan de lengte van de afzuigarm worden gevarieerd, met de telescoopbuis wordt de hoogte veresteld.

DE AFZUIGARM VOOR SCHOON WERKEN MET MAXIMAAL COMFORT.

Zit er altijd iets in de weg bij stofafzuiging? Niet met de nieuwe Festool-afzuigarm. De flexibele arm, die van bovenaf wordt geleid, houdt het pad vrij, waardoor er geen risico is op vastlopen of de mogelijkheid om te struikelen. Voor gebruik op de bouwplaats is de afzuigarm CT-ASA FLX J optimaal. De flexarm wordt geleverd in de SYS-MFT. Hierdoor kunnen de afzuigarm en telescoopbuis via T-LOC stevig op de stofzuiger worden bevestigd. De afzuigarm zorgt voor ergonomisch, schoon werken met maximaal comfort: eenvoudig uitrollen, opsteken, aan de slag

» Meer waardevolle accessoires voor de optimale afzuiging vind je hier: [festool.nl/accessoires/bouwstofzuiger](https://www.festool.nl/accessoires/bouwstofzuiger)

COLOFON

FESTOOL-MAGAZINE # 14

Uitgever

Festool GmbH

Hoofdredactie Festool

Alma Colbazi-Rebmann

Redactie

RC Redaktionsbüro, Saarbrücken
Dr. Ralf Christofori

Art Direction & lay-out

Yama Inc, Stuttgart/Berlin
Ingo Ditges

Vertaling

STAR Deutschland GmbH, Sindelfingen

Mediaservice

LOTS OF DOTS MediaGroup. AG, Mainz

Omslagfoto

Sven Cichowicz

© 2026 Festool GmbH

Wijzigingen en fouten voorbehouden. Aan geen enkele afbeelding kunnen rechten worden ontleend. Vervaardigd voor Festool GmbH, 73240 Wendlingen, 04/2026.

Nadruk, ook gedeeltelijk, alleen met schriftelijke toestemming van de uitgever.

[festool.nl](https://www.festool.nl)

De trillings- en emissiewaarden vind je in de gebruiksaanwijzingen op [festool.nl/vibratie](https://www.festool.nl/vibratie)

Het woordmerk Bluetooth® en de logo's zijn geregistreerde merken van Bluetooth SIG, Inc. en worden door TTS Tooltechnic Systems AG & Co. KG en dus door Festool onder licentie gebruikt.



Festool is dedicated to taking care of forests for future generations. The following materials are FSC™-certified: paper.

Festool GmbH

Wertstrasse 20
D-73240 Wendlingen

vertegenwoordigd door:

Festool Nederland B.V.

Coenecoop 2 G
2741 PG Waddinxveen
Telefoon: 0182-621940
Telefax: 0182-621949
E-Mail: customerservice-nl@festool.com



SERVICE ZONDER DISCUSSIES

En als je jouw nieuwe gereedschap registreert, geldt in het kader van onze Garantie all-inclusive* de eerste drie jaar ook nog eens een volledige garantiestedking.** Denk eraan dat de registratie alleen nog door jou als klant exclusief in MyFestool kan plaatsvinden. In MyFestool heb je bovendien al jouw gereedschappen, accessoires en garantieduur in een duidelijk overzicht. Je kunt snel en eenvoudig reparaties online in opdracht geven en deelnemen aan exclusieve acties en kansspelen. Zodat je altijd de beschikking hebt over een maximum aan services.

Ontdek alle services van Festool op:

» [festool.nl/service](https://www.festool.nl/service)

* Garantie all-inclusive geldt voor alle Festool-gereedschappen die binnen 100 dagen na aankoop geregistreerd zijn. De Festool-servicevoorwaarden zijn van kracht. Deze vind je op: [festool.nl/service](https://www.festool.nl/service)

** „Volledige reparatie gratis” geldt niet voor beschadigingen van verbruiksmateriaal en accessoires, in geval van oneigenlijk gebruik, schade die is veroorzaakt door gebruik van niet-originele accessoires of reserveonderdelen, zelf gedemonteerde apparaten of als het apparaat continu aan sterke slijtage onderhevig is geweest.

ACCU-POWER DIE JE NODIG HEBT.

KWALITEIT WAARVAN JE HOUDT.



FESTOOL

